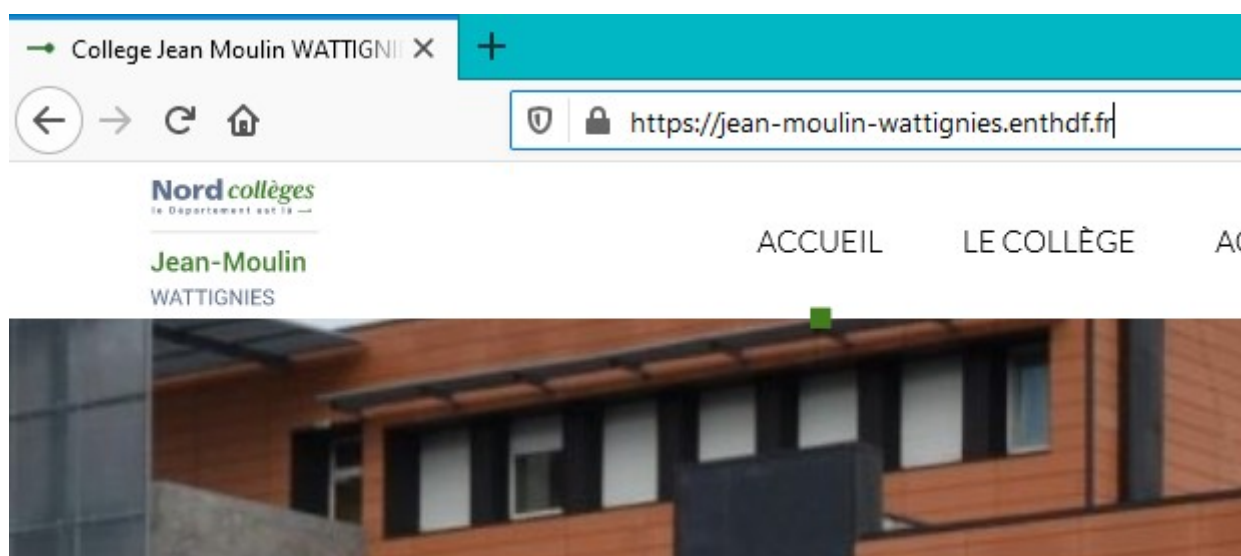


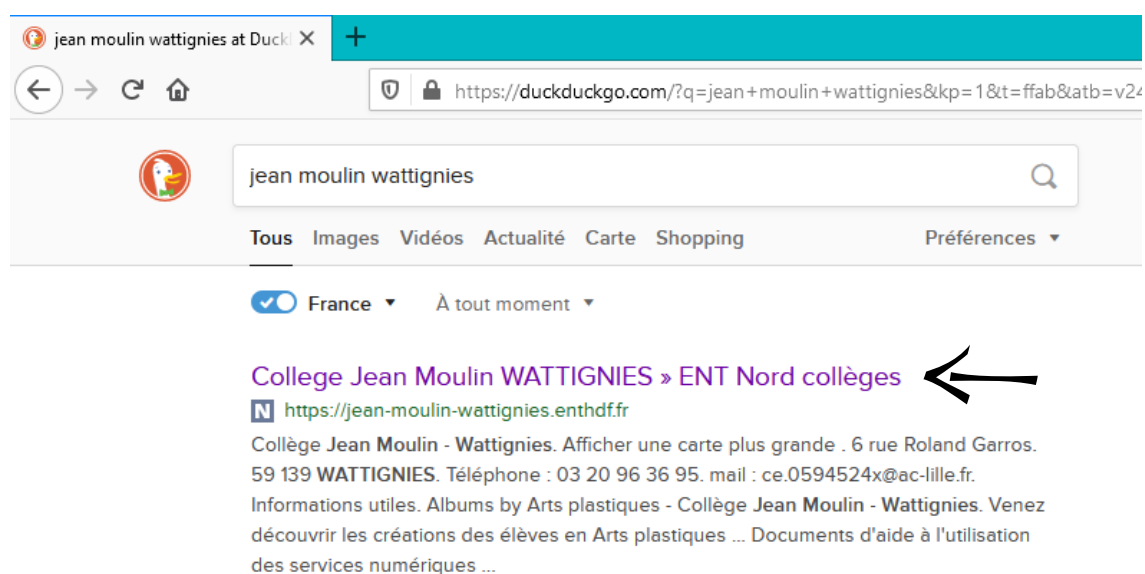
Comment accéder à l'E.N.T ?

E.N.T : Environnement numérique de travail (Outils pédagogiques, applications, messagerie, Pronote, bourse, orientation...)

Adresse du site : <https://jean-moulin-wattignies.enthdf.fr/>



Ou en recherchant « Jean Moulin Wattignies » dans un moteur de recherche :



Vous arrivez sur la page d'accueil de l'établissement (elle permet d'accéder aux actualités, informations publiques, et vous connecter à votre espace personnel) :

Cliquer sur « Accéder à l'E.N.T »

AIDES ET RESSOURCES ▾ LIENS



ACCÉDER À L'ENT



Veillez renseigner quelques informations pour accéder à votre page d'authentification

1. Sélectionner votre profil



2. Sélectionner votre niveau



3. Sélectionner votre mode d'authentification



Educonnect

Mémoriser ce choix

- Non (je me connecte depuis un lieu public)
- Oui (je me connecte depuis mon ordinateur)

Se connecter



Qu'est ce qu'EduConnect ?

EduConnect est un service d'authentification créé pour simplifier les démarches des usagers de l'Éducation nationale et l'accès aux ressources numériques des écoles et des établissements scolaires pour les représentants légaux et dans le 2nd degré pour les élèves. EduConnect remplace les identifiants et mot de passe utilisés jusqu'à présent par les élèves et leurs parents dans le second degré.

Comment se connecter pour un parent ?

Vous pouvez activer votre compte EduConnect via SMS si vous avez communiqué un numéro de téléphone portable à l'école ou à l'établissement.

[Je n'ai pas encore d'identifiant](#)



À la première connexion :

- sur la page de connexion EduConnect, cliquez sur le lien 'Je n'ai pas encore d'identifiant'.
- cliquez sur le bouton 'Créer mon compte', indiquez vos nom, prénom et numéro de téléphone portable.
- renseignez le code de validation reçu par SMS et la date de naissance de votre(vos) enfant(s).
- notez votre identifiant EduConnect et choisissez votre mot de passe, votre compte est activé .

J'accède aux services numériques des établissements scolaires

Je simplifie mes accès avec FranceConnect



J'utilise mes identifiants EduConnect

Identifiant

Mot de passe

[Identifiant perdu](#)

[Mot de passe perdu](#)

OU

[Je n'ai pas de compte](#)



[Besoin d'aide ?](#)

[Mentions légales](#)

[Accessibilité](#)


MINISTÈRE
DE L'ÉDUCATION
NATIONALE,
DE LA JEUNESSE
ET DES SPORTS
*Liberté
Égalité
Fraternité*

1

Cliquez sur
Je n'ai pas de compte

2



EDUCONNECT

Je crée mon compte

Nom

Prénom

N° de téléphone portable ⓘ

Afin de démarrer la création de votre compte EduConnect, vous devez saisir votre nom, prénom et le numéro de téléphone portable que vous avez communiqué à l'établissement dans la fiche de renseignements de votre enfant.

J'active mon compte

J'indique le code d'activation par SMS (code valable 30 minutes)

Continuer

[Je n'ai pas reçu de code d'activation par SMS](#)



3

Vous devez saisir le code SMS dans le champ prévu à cet effet et cliquer sur « Continuer ». **Le code est valable 30 minutes.**

4

Une fois le code de confirmation validé, vous devez saisir l'ensemble des dates de naissance de vos enfants.

Je suis bien Patrick

Je confirme le rattachement à mon compte des enfants suivants :

Collège Victor Hugo

Léane

Date de naissance



Ecole élémentaire Marie Curie

Clémence

née le

Date de naissance



Marceau I

née le

Date de naissance



5

Veillez à noter l'identifiant. Il vous permettra de vous connecter via la page d'authentification. Afin de terminer le processus, vous devez créer un mot de passe pour votre compte.

Je prends note de mon identifiant

patrick.

Je crée mon mot de passe

...et je le confirme en le saisissant à nouveau

Terminer

6

Vous pouvez maintenant accéder à EduConnect et ainsi consulter les services en ligne de l'établissement.



ECOLE PRIMAIRE PUBLIQUE [REDACTED]

Bienvenue dans notre établissement.

CLG- [REDACTED] -ac-LILLE

Bienvenue dans notre établissement.

La page d'accueil est la première page affichée après vous être connecté à l'E.N.T.
 Elle vous permet d'accéder à différentes fonctions et contenus.

Actualités

- accès au grand mechant loup (il y a 8 jours)
- et de trois (il y a 8 jours)
- Vers 241 V.S (il y a 8 jours)
- lien vers communauté (il y a 8 jours)
- Miaou et Milou (il y a un mois)

Mes applis

plus

Notes

Pensez à rendre le matériel informatique

Dictaphone

00:00

Titre

Décembre

	L	M	M	J	V	S	D
				1	2	3	4
jeudi 8 Automne	5	6	7	8	9	10	11
	12	13	14	15	16	17	18
	19	20	21	22	23	24	25
	26	27	28	29	30	31	

Signets

- Le monde

Fil de nouveautés

► Filtrer les nouveautés

MME Polonio
a mis à jour sa devise La technologie est l'affaire de tous !!
Hier à 19:08

MARION HACQUES
vous a attribué le sujet SEMAINE DU GÔÛT - 10 au 16 octobre 2016 à rendre pour le 13/12/2016
mardi dernier à 11:51

SYLVIE LE COZ
a créé une demande de réservation sur la ressource 202, du 02/12/16 17:00 au 02/12/16 18:00
vendredi dernier à 10:55

MARION HACQUES
a déposé dans votre casier le document : 404.PNG.
mercredi 30 novembre 2016


MARION HACQUES
a rendu sa copie du sujet Leçon de mathématiques
lundi 28 novembre 2016

Votre demande de support n°115 associée à la demande escaladée n°12827
a été mise à jour
mercredi 23 novembre 2016

SYLVIE LE COZ
a créé une demande de réservation sur la ressource 201, du 18/11/16 09:00 au 18/11/16 10:00
jeudi 17 novembre 2016

SYLVIE LE COZ
a créé une demande de réservation sur la ressource Classe nomade - 25 Asus Jaunes, du 18/11/16 16:11 au 18/11/16 17:11
jeudi 17 novembre 2016

Application Pronote (notes, absences..):



The screenshot shows the Pronote application interface for 'PARENT Fanny (3A)'. The top navigation bar includes 'Informations personnelles', 'Cahier de textes', 'Notes', 'Compétences', 'Résultats', 'Vie scolaire', 'Orientations', 'Stage', 'Rencontres Parents/Profs', and 'Communication'. The main content area is divided into several sections:

- Travail à faire:** Lists tasks for various dates, such as 'Pour le mardi 22 sept.' with tasks for ANGLAIS LV1 and FRANCAIS, and 'Pour le jeudi 24 sept.' with tasks for ARTS PLASTIQUES, MATHÉMATIQUES, and MUSIQUE.
- Absences, punitions ...:** Shows 'Absence non justifiée' for the 17th of September and 'Retard' for the 21st and 10th of September.
- Dernières notes:** Lists recent grades for subjects like ANGLAIS LV1 (12,00), SCIENCES DE LA VIE ET DE LA TERRE (14,50), FRANCAIS (19,00), FRANCAIS (14,00), and ESPAGNOL LV2 (15,00).
- Dernières évaluations:** Shows evaluation progress for TECHNOLOGIE (le 18 sept.) and ANGLAIS LV1.
- Agenda:** Lists upcoming events like 'Inscription au groupe d'activité' (18 sept.), 'RÉUNION - ACCUEIL PARENT 6°' (21 sept.), and 'Élection des délégués de classe' (28 sept.).
- Informations & Sondages:** Lists surveys and information related to 'PARENT Fanny' and 'PARENT Manon', such as 'Conseil de classe / Stage en entreprise - 3° SUPERVISEUR'.

Communiquez dans un cadre sécurisé ! Envoyez et recevez tous vos e-mails via l'application **Messagerie**.

